

POLICIA LOCAL

Memòria 2019
Dades estadístiques 2018-2019



PRESENTACIÓ

A l'any 2019 s'ha produït un augment de trucades dels ciutadans, i aquestes han donat lloc a incidències ateses pel servei policial, respecte a l'any anterior.

També s'ha vist elevat en un 17% el nombre de retirades de grua per infracció, respecte a l'any anterior. I els vehicles desplaçats sense cost s'han mantingut.

Respecte als punts planificats de control per seguretat ciutadana o incivisme, han augmentat de forma notable, en un 12%, sobretot per molèsties veïnals.

En matèria de trànsit, observem que s'han augmentat la quantitat de proves d'alcoholèmia en un 58%, i les de drogotest en un 50%. Però el resultat de positius ha estat inferior que a l'any anterior.

En infraccions de les OOMM, a les de tinença d'animals s'ha produït un augment molt considerable, ja que s'han fet campanyes en diferents moments de l'any a diferents zones del municipi.

Respecte a la seguretat ciutadana, dir que s'ha produït un augment de gairebé el 23% en el nombre de delictes coneguts. I en concret, d'un 25% en els delictes contra el patrimoni.

El fet que ha contribuït a aquesta pujada, han estat els robatoris als domicilis a la zona propera al bosc. Es va fer una campanya conjunta amb Mossos d'Esquadra, amb el suport de l'helicòpter. No obstant, s'està treballant per tal de implementar una eina que faci millorar l'efectivitat i resolució contra aquest tipus de delictes.

GESTIÓ de SERVEIS

TRUCADES



A l'any 2019 es van rebre a la sala de gestió d'incidències de la Policia Local 14.471 trucades, de les quals 6.152 van ser per a requerir un servei policial.

L'any anterior s'havien rebut 13.875 trucades, de les quals 5.883 van ser per a requeriment policial, el que significa que els dos ratis han augmentat en un 4% aproximadament.

	Trucades	
	Totals	Servei policial
2018	13.875	5.883
2019	14.471	6.152
Diferència	596	269
Variació %	4,30%	4,57%



INCIDÈNCIES GESTIONADES

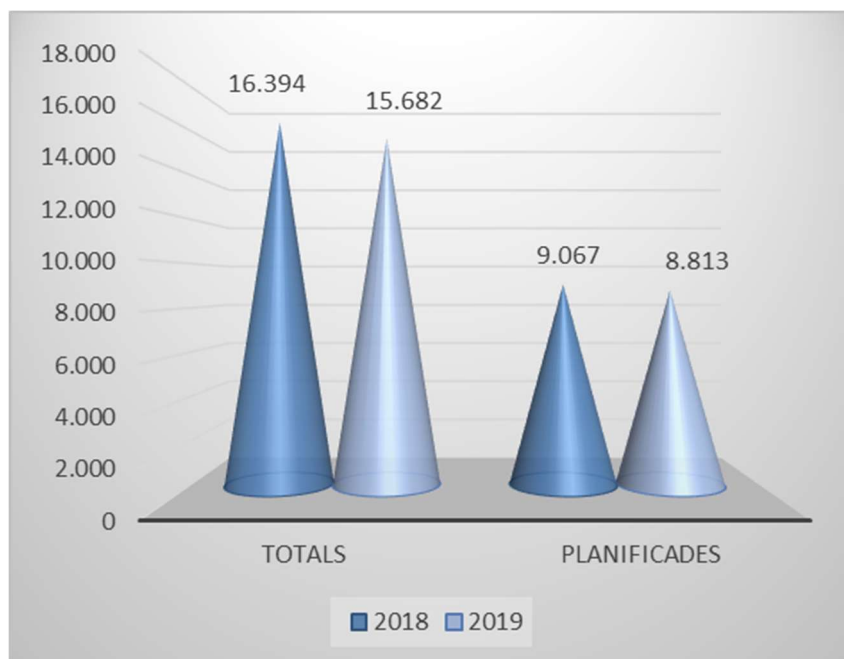


Les incidències gestionades són tots aquells serveis, planificats o no, que s'han portat a terme durant l'any.

Al 2019 es van gestionar un total de 15.682 incidències, de les quals 9.249 eren planificades.

Al 2018 s'havien gestionat 16.394 serveis, dels quals 9.067 eren planificats, el que resulta un canvi poc significatiu.

	Incidències	
	Totals	Planificades
2018	16.394	9.067
2019	15.682	8.813
Diferència	-712	-254
Variació %	-4,34%	-2,80%



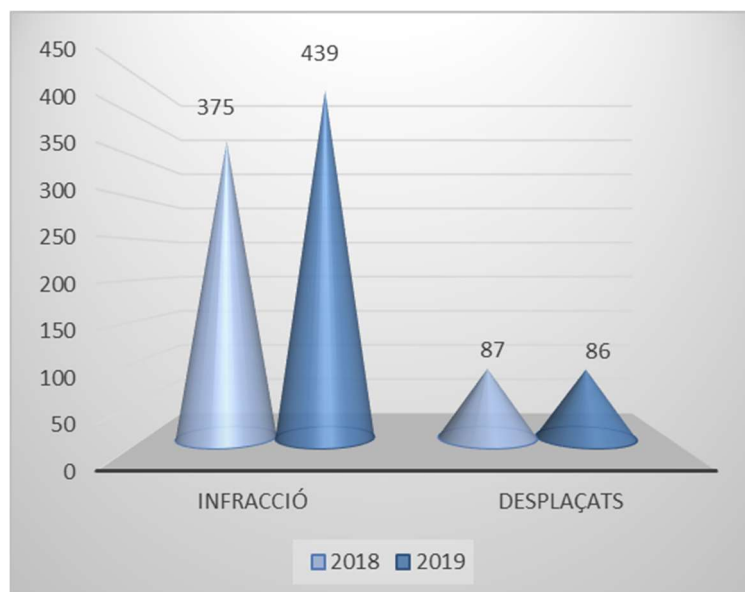
VEHICLES RETIRATS AMB GRUA



Durant el 2019 es van retirar amb grua per infracció 439 vehicles, i es van desplaçar 86.

Al 2018, els vehicles retirats sense càrrec eren gairebé exactament els mateixos, en canvi, s'havien retirat per infracció únicament 375 vehicles, el que suposa un augment de més del 17%.

Vehicles retirats amb grua		
	Infracció	Desplaçats
2018	375	87
2019	439	86
Diferència	64	-1
Variació %	17,07%	-1,15%



POLICIA de PROXIMITAT

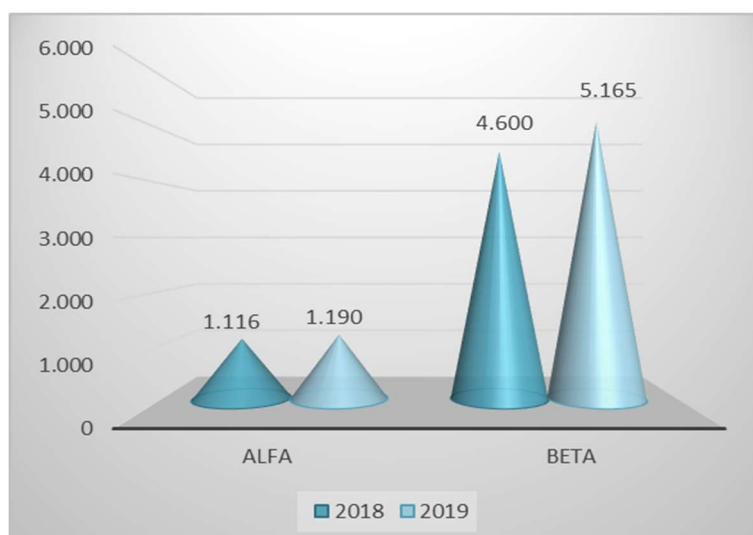
PUNTS ALFA I BETA DE VIGILÀNCIA ESPECÍFICA



Els Punts Alfa són punts de control per indisciplina viària que s'estableixen per queixes veïnals o contrastades per agents, per diferents carrers o zones de la població.

Els Punt Beta són punts de control per inseguretat ciutadana o incivisme, s'estableixen, d'igual forma, per queixes veïnals o contrastades per agents.

Punts ALFA i BETA		
	ALFA	BETA
2018	1.116	4.600
2019	1.190	5.165
Diferència	74	565
Variació %	6,63%	12,28%



Els punts ALFA realitzats durant el 2019 varien poc respecte l'any anterior, al 2019 es van realitzar 1.190 controls front els 1.116 de l'any anterior.

En canvi els punts BETA han augmentat de forma més notable, al 2018 s'havien realitzat 4.600 controls i al 2019 aquest tipus de control han augmentat en més del 12% fins als 5.165, el que significa que s'han produït més demandes per molèsties el darrer any.

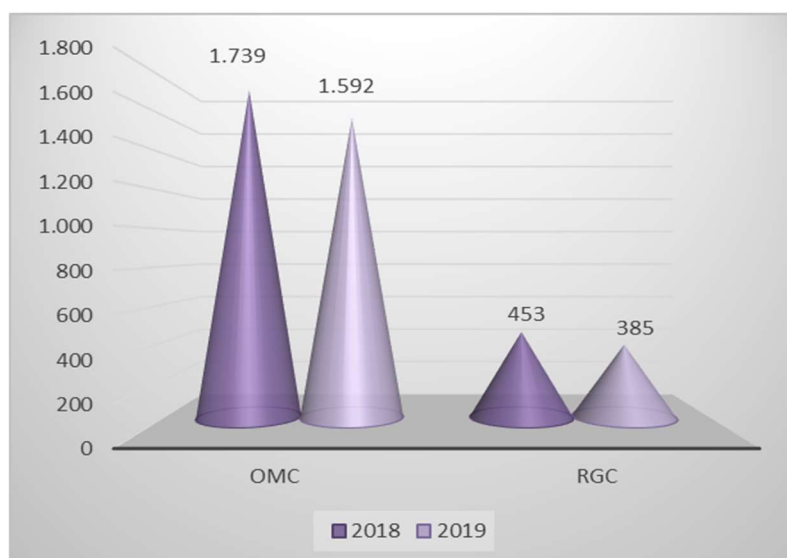
POLICIA de TRÀNSIT

DENÚNCIES PER INFRACCIONS



En la quantitat de denúncies per Ordenança Municipal de Circulació i Reglament General de Circulació que s'han interposat es denota el temps de restriccions de mobilitat.

	Denúncies	
	OMC	RGC
2018	1.739	453
2019	1.592	385
Diferència	-147	-68
Variació %	-8,45%	-15,01%

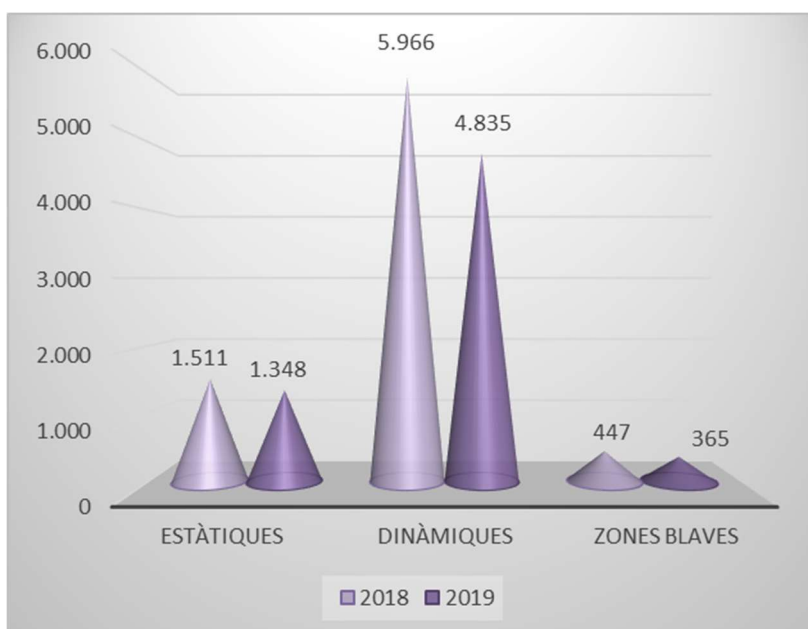


Com es veu, els dos tipus de denúncies han disminuït en el darrer any.

Les denúncies per OMC han disminuït en més d'un 8%, passant de les 1.739 del 2018 a les 1.592 del 2019. I les de RGC han passat de 453 a 385, el que representa una disminució de més del 15%.

En quant als fets denunciats, si fem la comparació amb l'exercici anterior.

Denúncies			
	Estàtiques	Dinàmiques	Zones blaves
2018	1.511	5.966	447
2019	1.348	4.835	365
Diferència	-163	-1.131	-82
Variació %	-10,79%	-18,96%	-18,34%



Si observem la quantitat de denúncies per tipus, estàtiques són d'estacionament (C i D, minusvàlid, bus...), dinàmiques (s'inclouen mòbil, semàfor, girs indeguts...) i per estacionament de zona blava.

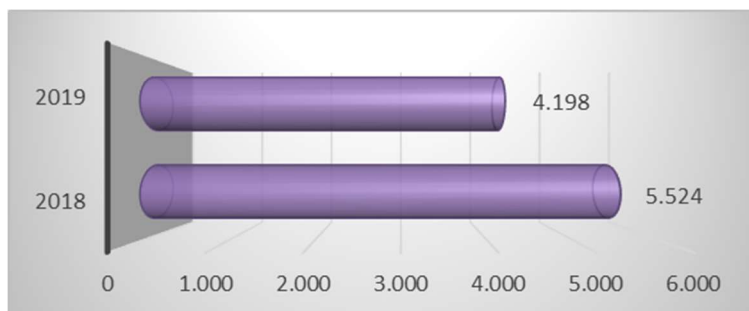
Com es veu els tres tipus de denúncies han disminuït.

DENÚNCIES FOTO VERMELL



Les denúncies per captació d'imatges que s'han detectat als semàfors de la població per vehicles que han passat en fase vermella.

Denúncies Foto Rojo	
Interanual	
2018	5.524
2019	4.198
Diferència	-1.326
Variació %	-24,00%



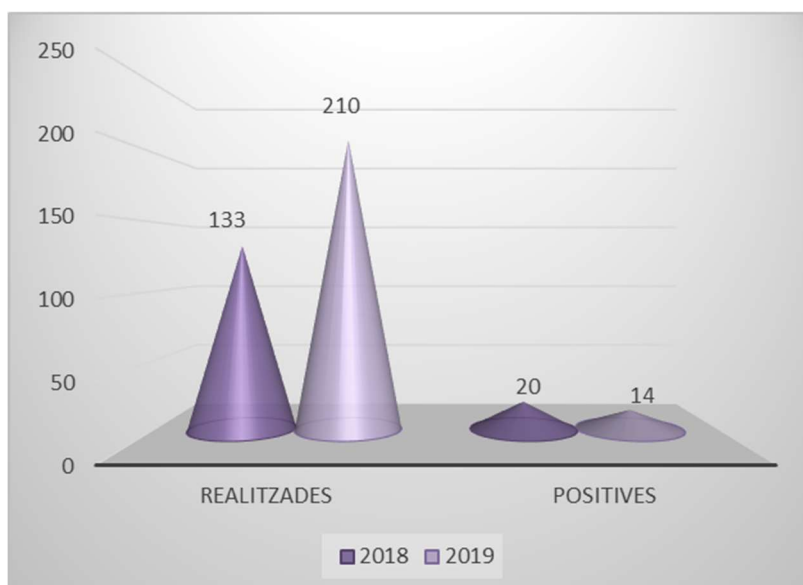
Com observem, les denúncies per foto vermell han patit una notable disminució, passant de 5.524 denúncies al 2018, que és quan es va posar en funcionament aquest aparell, a les 4.198 que s'han captat al 2019.

ALCOHOLÈMIES



En quant a les alcoholèmies realitzades i positives.

Alcoholèmies		
	Realitzades	Positives
2018	133	20
2019	210	14
Diferència	77	-6
Variació %	57,89%	-30,00%

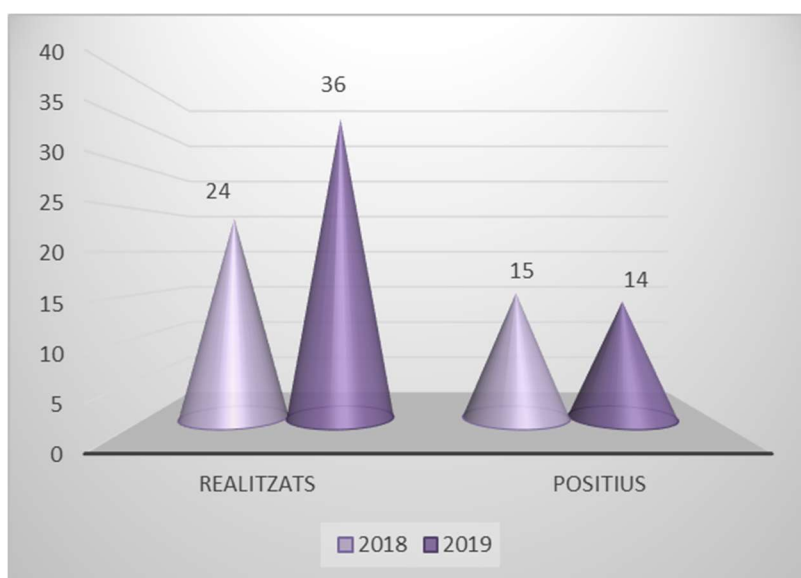


Observem que al 2019 les proves realitzades han augmentat gairebé un 58% donat que s'ha posat molt èmfasi en aquest tipus d'irregularitats.

DROGOTEST

Els controls de drogues realitzats durant el 2019 també han augmentat de forma molt considerable.

	Drogotest	
	Realitzats	Positius
2018	24	15
2019	36	14
Diferència	12	-1
Variació %	50,00%	-6,67%



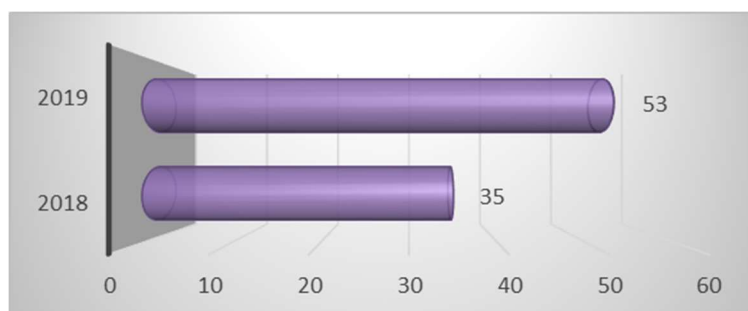
Durant el 2019 s'han realitzat un 50% més de proves que l'any anterior, passant de 24 proves realitzades a 36.

ACCIDENTS DE TRÀNSIT




En referència als accidents de trànsit s'ha produït un augment considerable, passant de 35 accidents a 53, el que suposa més del 51% d'augment.

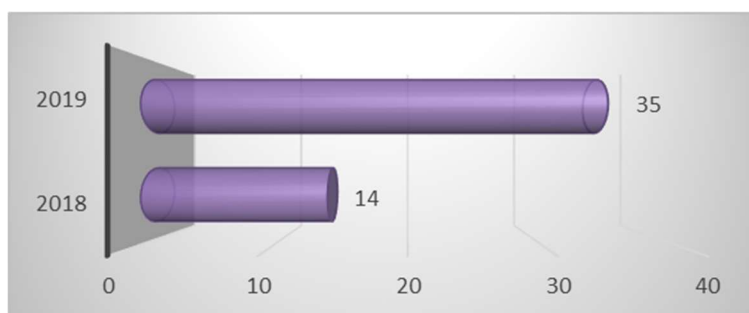
Accidents de trànsit	
Interanual	
2018	35
2019	53
Diferència	18
Variació %	51,43%



En quant a les **persones lesionades** en aquests accidents.



Víctimes lesionades Interanual	
2018	14
2019	35
Diferència	21
Variació %	150,00%



També s'ha produït un fort augment de les víctimes lesionades, de més del 150%, passant de 14 lesionats a 35. La majoria d'aquests lesionats son víctimes lleus que han patit lleus lesions verticals. No s'ha produït cap víctima mortal en vies urbanes.

POLICIA ADMINISTRATIVA

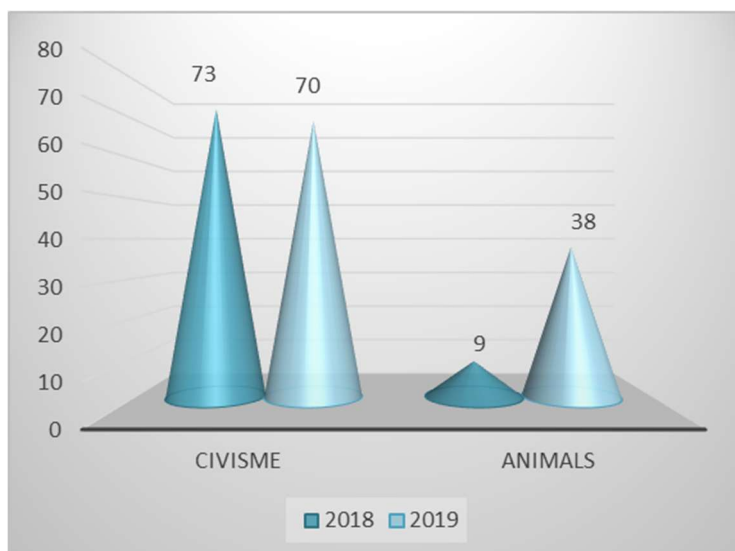
DENÚNCIES ORDENANCES CIVISME I Tinença ANIMALS DE COMPANYIA



En referència a les ordenances municipals de convivència al 2019 s'han interposat 70 denúncies per ordenança de civisme i 38 per ordenança de tinença d'animals de companyia.

Al 2018 s'havien interposat 73 i 9 denuncies respectivament, el que suposa que les denúncies de civisme gairebé no han variat però les de tinença d'animals han patit un augment molt considerable, degut principalment a controls que s'han fet a la població en varis moments de l'any.

	Denúncies	
	Civisme	Animals
2018	73	9
2019	70	38
Diferència	-3	29
Variació %	-4,11%	322,22%



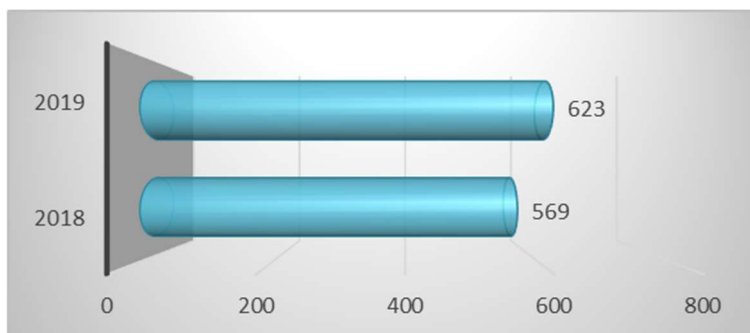
GESTIONS JUDICIALS



Donat que les policies locals tenim l'obligació de l'auxili judicial cada any augmenten els serveis que ens demanen des dels Jutjats.

Aquest tema es podria solucionar si l'administració de justícia fes oposicions d'agent judicial.

Gestions judicials i notificacions municipals	
Interanual	
2018	569
2019	623
Diferència	54
Variació %	9,49%



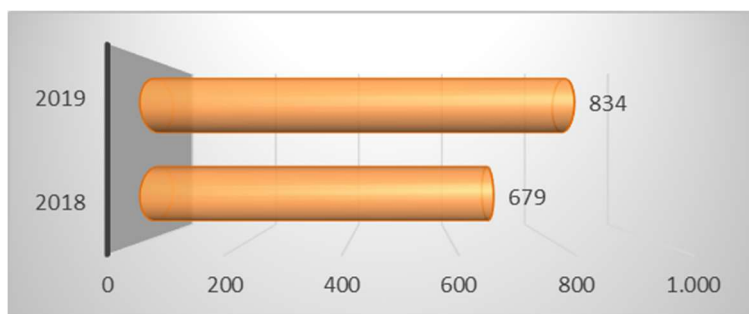
POLICIA DE SEGURETAT

DELICTES



Durant el 2019 els delictes coneguts han arribat als 834.

Delictes	
	Interanual
2018	679
2019	834
Diferència	155
Variació %	22,83%



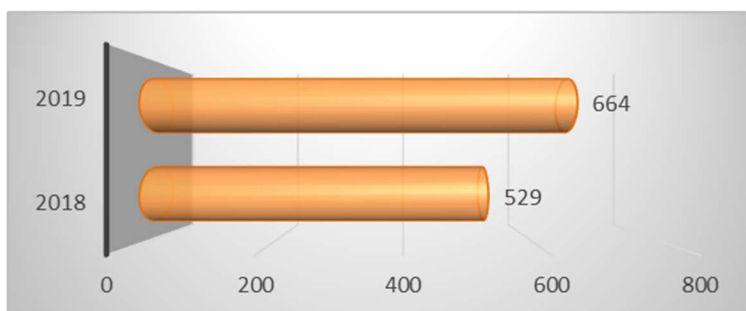
Com veiem, s'ha produït un augment de gairebé el 23% en el nombre de delictes coneguts, passant dels 679 de l'any anterior, als 834 al 2019.

DELICTES CONTRA EL PATRIMONI



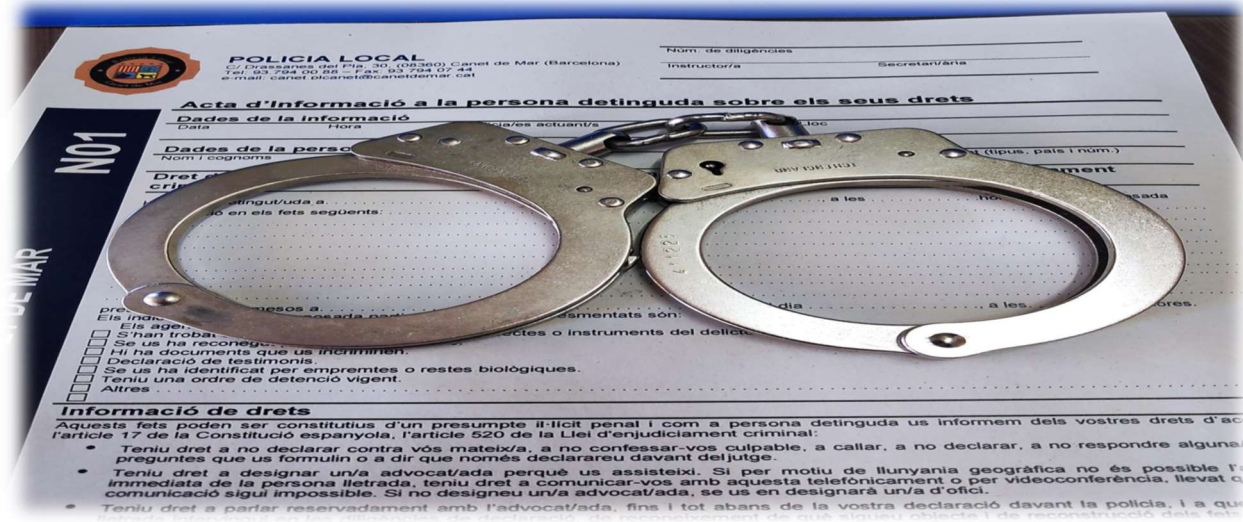
En concret sobre els delictes que més preocupen als Canetencs, robatori amb violència, robatori amb força a l'interior de domicili, furts, danys i estafes, aquests han augmentat un 25%.

Delictes contra el patrimoni	
Interanual	
2018	529
2019	664
Diferència	135
Variació %	25,52%



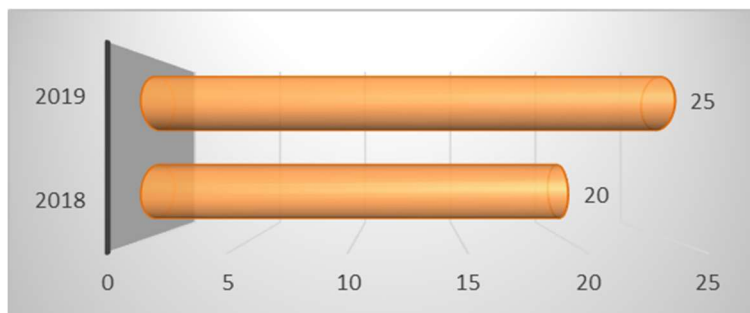
Hem passat dels 529 delictes contra el patrimoni coneguts durant l'any 2018 als 664 a l'any 2019.

DETINGUTS



Al 2019 s'han realitzat 25 detencions, el que suposa un augment del 25% respecte l'any anterior, on s'havien realitzat 20 detencions.

Detencions	
	Interanual
2018	20
2019	25
Diferència	0
Variació %	25,00%



INFRACCIONS LLEI DE SEGURETAT CIUTADANA 4/15



POLICIA LOCAL
 C/ Drassanes del Pla, 30, (08360) Canet de Mar (Barcelona)
 Tel: 93.794 00 88 – Fax: 93 794 07 44
 e-mail: canet.plcanet@canetdemar.cat

Dades de l'acta		Full 1 de 2
Núm. de l'acta	Núm. de diligències	
Polícia/es actuant/s	Data	Hora

Denúncia per presumptes infraccions a la Llei Orgànica 4/2015, de 30 de març, de Protecció de la Seguretat Ciutadana.

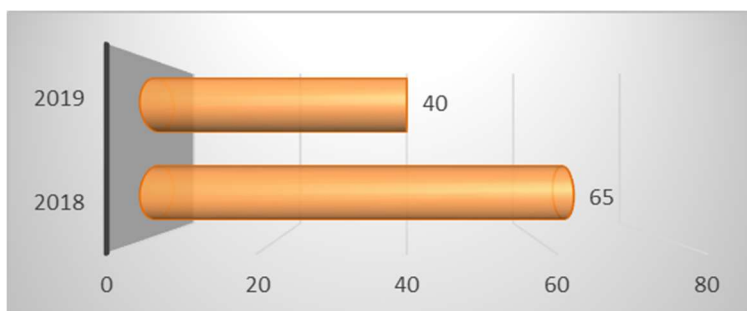


Dades del/de la presumpte/a infractor/a Acredita ser Diu ser Menor de 14 anys (cal posar els fets en coneixement del Ministeri Fiscal)

Primer cognom	Segon cognom	Nom	Nacionalitat
Municipi de naixement	Província	País	Data de naixement
Tipus de doc. Identificatiu i país	Número	Nom del pare	Nom de la mare

Pel que fa a les infraccions sobre la Llei 4/15 de Protecció de la Seguretat Ciutadana, tenim,

Infraccions 4/15 LSC	
Interanual	
2018	65
2019	40
Diferència	-25
Variació %	-38,46%



Com veiem, les denúncies interposades per infraccions a la Seguretat Ciutadana han disminuït de forma significativa, passant de 65 denúncies interposades al 2018 a 40 al 2019, el que suposa una disminució de més del 38%.

IMMOBLES OCUPATS



El nombre d'immobles ocupats també ha augmentat de forma significativa, passant dels 18 amb els que es va acabar el 2018, a 30 immobles ocupats a finals del 2019.

En quant als desallotjaments, durant l'any s'han desallotjat 2 immobles, front als 5 que s'havien desallotjat al 2018.

Immobles ocupats		
	Ocupats	Desallotjats
2018	18	5
2019	30	2
Diferència	12	-3
Variació %	66,67%	-60,00%



INGRESSOS

Si observem els ingressos que s'han tingut durant els darrers anys.

INGRESSOS	
2018	825.102,41
2019	645.139,03
Diferència	-179.963,38
Variació %	-21,81%

