

POLICIA LOCAL

Memòria 2018
Dades estadístiques 2017-2018



PRESENTACIÓ

El 2018 ha estat un any de canvis a nivell de procediments policials, i canvi d'imatge dels informes i actes internes de treball.

Un dels canvis més clars ha estat el procediment de treball respecte a la senyalització per ocupacions de via pública i actes esportius o culturals. Abans es prestava un senyal de trànsit a la persona que feia la petició, i ella mateix ho senyalitzava, amb la inseguretat jurídica que suposava per als conductors que deixaven els seus vehicles estacionats.

Ara tota aquesta senyalització la realitzen els agents de la policia local, es senyalitza 48 hores abans de l'inici de la reserva, i s'aixeca un acta per determinar quins vehicles hi ha estacionats. Quan arriba el moment de vigència de la reserva, si no es troba recollit a l'acta es sanciona el vehicle infractor i es retira amb grua.

També ha estat l'any que s'ha posat en marxa, al gener del 2018, el funcionament d'un sistema de control de vehicles i sanció d'infraccions, anomenat foto vermell.

S'ha implementat el funcionament del Drogotest, ja que havia augmentat la quantitat de persones que eren negatius en alcoholèmia, però pel seu estat psicofísic es pensava que podia estar sota la influència de psicotròpics. S'han realitzat més proves de drogues que l'any anterior, i els casos positius s'han triplicat.

Respecte a la seguretat ciutadana, si bé es cert que s'ha produït un petit repunt dels fets coneguts (delictes) en general. Respecte als delictes contra el patrimoni s'han mantingut com l'any anterior.

GESTIÓ de SERVEIS

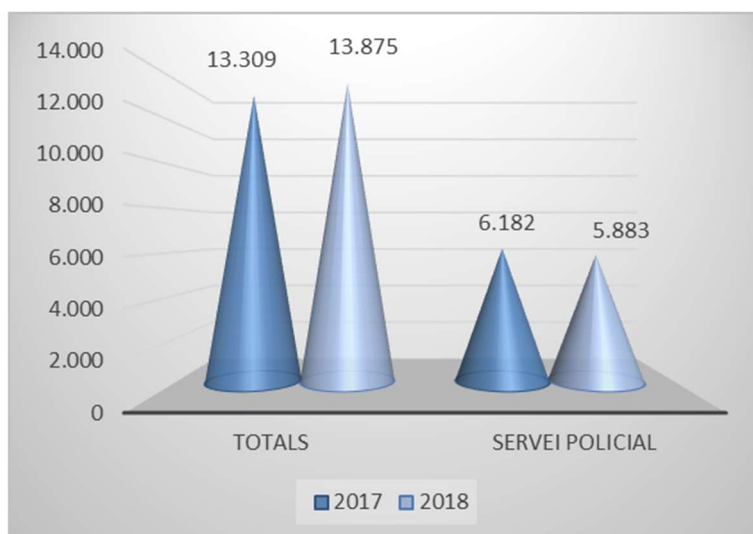
TRUCADES



A l'any 2018 es van rebre a la Sala de la Policia Local 13.875 trucades, de les quals 5.883 van ser per a requeriment policial.

L'any anterior s'havien rebut 13.309 trucades, de les quals 6.182 eren per a requerir un servei policial, el que representa lleugeres variacions de creixement de les primeres i disminució de les segones.

	Trucades	
	Totals	Servei policial
2017	13.309	6.182
2018	13.875	5.883
Diferència	566	-299
Variació %	4,25%	-4,84%



INCIDÈNCIES GESTIONADES

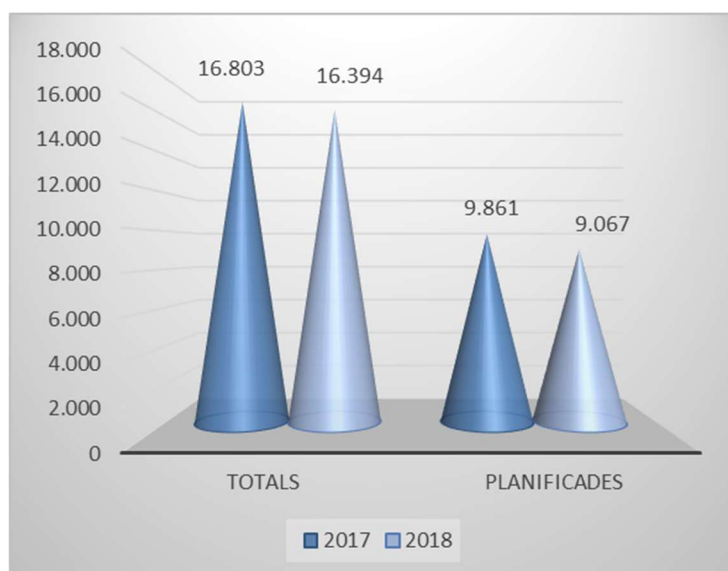


Les incidències gestionades són tots aquells serveis, planificats o no, que s'han portat a terme durant l'any.

Al 2018 es van gestionar un total de 16.394 incidències, de les quals 9.067 eren planificades.

Al 2017 s'havien gestionat 16.803 serveis, dels quals 9.861 eren planificats, el que resulta una disminució poc significativa dels serveis realitzats, i una mica més significant de les planificacions, el que dona compte que molts més percentatge dels serveis realitzats són a requeriment del moment.

	Incidències	
	Totals	Planificades
2017	16.803	9.861
2018	16.394	9.067
Diferència	-409	-794
Variació %	-2,43%	-8,05%



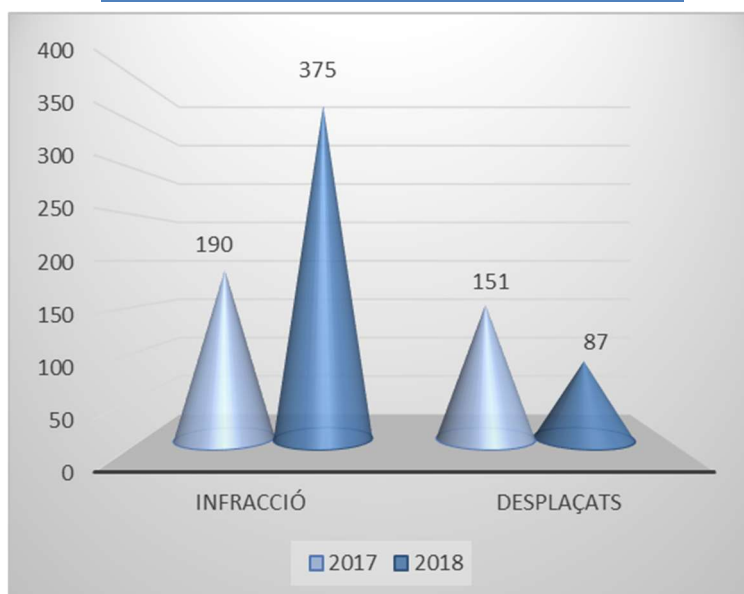
VEHICLES RETIRATS AMB GRUA



Durant el 2018 es van retirar amb grua per infracció 375 vehicles, i es van desplaçar 87.

Al 2017, els vehicles retirats amb grua van ser 190, el que suposa gairebé duplicar el nombre de vehicle retires, i els desplaçats van ser 151, el que significa una disminució de més del 42%, això ens informa que molts dels vehicles que es desplaçaven sense càrrec aquest darrer any s'han pogut retirar amb grua.

Vehicles retirats amb grua		
	Infracció	Desplaçats
2017	190	151
2018	375	87
Diferència	185	-64
Variació %	97,37%	-42,38%



Això es així pel canvi de sistema de treball. Abans no hi havia dipòsit municipal, i els vehicles retirats amb grua es deixaven als costats de comissaria, on hi cabien com a màxim 6 vehicles. Per tant a les festes populars no es podien retirar molts vehicle, només s'avisava als propietaris i això feia que molts conductors fessin cas omís a les indicacions de trànsit.

A més, per les ocupacions de via pública, es prestava un senyal de trànsit a la persona que feia la petició, i ella mateix ho senyalitzava, amb la inseguretat jurídica que suposava per als conductors que deixaven els seus vehicles estacionats.

Ara tota aquesta senyalització la realitzen els agents de la policia local, es senyalitza 48 hores abans de l'inici de la reserva, i s'aixeca un acta per determinar quins vehicles hi ha estacionats. Quan arriba el moment de vigència de la reserva, si no es troba recollit a l'acta es sanciona el vehicle infractor i es retira amb grua.

POLICIA de PROXIMITAT

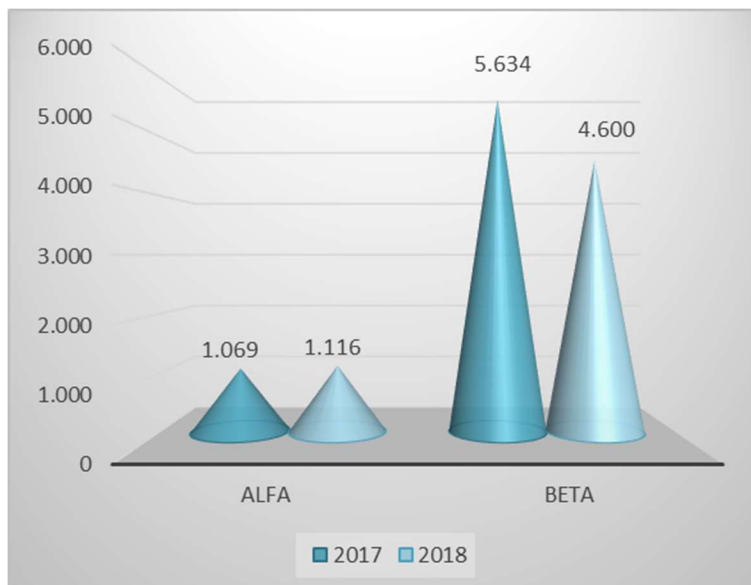
PUNTS ALFA I BETA DE VIGILÀNCIA ESPECÍFICA



Els Punts Alfa són punts de control per indisciplina viària que s'estableixen per queixes veïnals o contrastades per agents, per diferents carrers o zones de la població.

Els Punt Beta són punts de control per inseguretad ciutadana o incivisme, s'estableixen, d'igual forma, per queixes veïnals o contrastades per agents.

Punts ALFA i BETA		
	ALFA	BETA
2017	1.069	5.634
2018	1.116	4.600
Diferència	47	-1.034
Variació %	4,40%	-18,35%



Els punts ALFA realitzats durant el 2018 han augmentat lleugerament respecte l'any anterior, al 2018 es van realitzar 1.116 controls front els 1.069 de l'any anterior.

En canvi els punts BETA han disminuït de forma més notable, més del 18%, passant de 5.634 a 4.600.

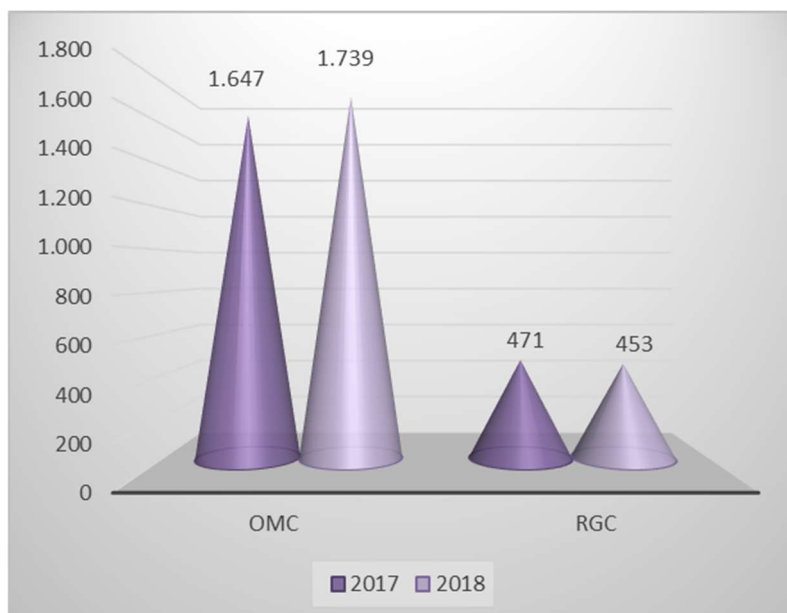
POLICIA de TRÀNSIT

DENÚNCIES PER INFRACCIONS



En la quantitat de denúncies per Ordenança Municipal de Circulació i Reglament General de Circulació que s'han interposat es denota el temps de restriccions de mobilitat.

	Denúncies	
	OMC	RGC
2017	1.647	471
2018	1.739	453
Diferència	92	-18
Variació %	5,59%	-3,82%



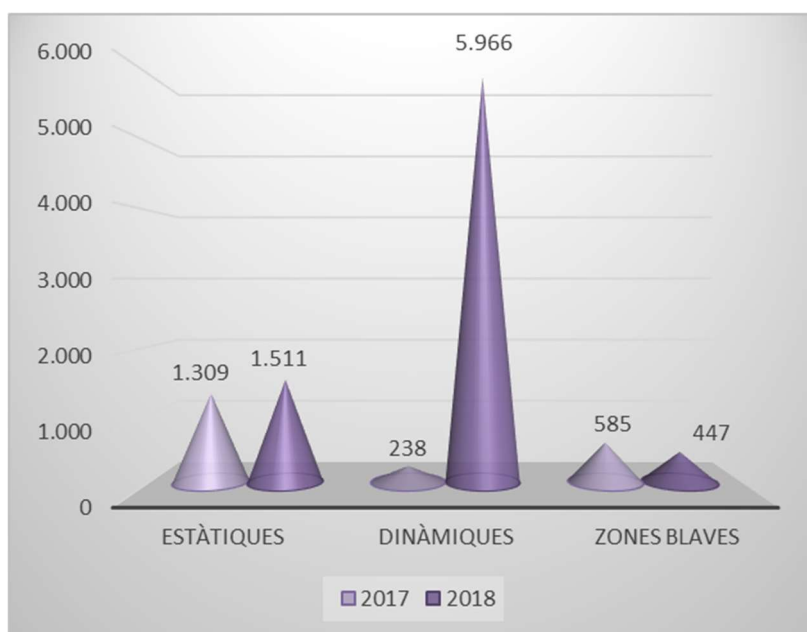
Les denúncies interposades per qualsevol dels dos reglaments han patit poca variació.

Les denúncies interposades per OMC han augmentat lleugerament de 1.647 a 1.739 al darrer any, suposant un augment del 5%.

I les denúncies per RGC han passat de 471 a 453, el que suposa una lleugera disminució del 3%.

En quant als fets denunciats, si fem la comparació amb l'exercici anterior.

Denúncies			
	Estàtiques	Dinàmiques	Zones blaves
2017	1.309	238	585
2018	1.511	5.966	447
Diferència	202	5.728	-138
Variació %	15,43%	2406,72%	-23,59%



Si observem la quantitat de denúncies per tipus, estàtiques són d'estacionament (CiD, minusvàlid, bus...), dinàmiques (s'inclouen mòbil, semàfor, girs indeguts...) i per estacionament de zona blava.

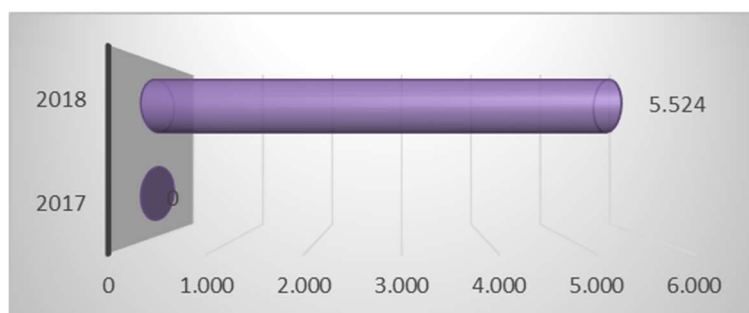
Crida poderosament l'atenció l'augment tan considerable de les denúncies dinàmiques, això és degut a la implantació del foto vermell a alguns semàfors de la població, el que ha fet augmentar de manera tan exponencial aquest tipus de denúncies.

DENÚNCIES FOTO VERMELL



Les denúncies per captació d'imatges que s'han detectat als semàfors de la població per vehicles que han passat en fase vermella.

Denúncies Foto Rojo	
Interanual	
2017	0
2018	5.524
Diferència	5.524
Variació %	-



Aquest tipus de captació es va posar en funcionament al gener del 2018, implementant durant l'any un total de 5.524 denúncies.

ALCOHOLÈMIES



En quant a les alcoholèmies realitzades i positives.

	Alcoholèmies	
	Realitzades	Positives
2017	391	24
2018	133	20
Diferència	-258	-4
Variació %	-65,98%	-16,67%

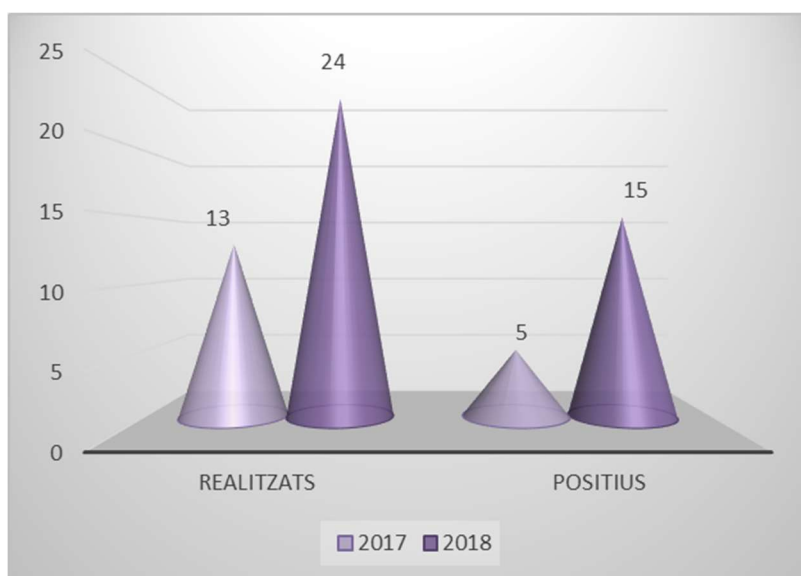


Observem que al 2018 les proves realitzades han disminuït en gairebé un 66%, donat que aquest darrer anys s'han fet menys controls per aquest tipus de falta.

DROGOTEST

Els controls de drogues realitzats durant el 2018 també han augmentat de forma molt considerable.

Drogotest		
	Realitzats	Positius
2017	13	5
2018	24	15
Diferència	11	10
Variació %	84,62%	200,00%



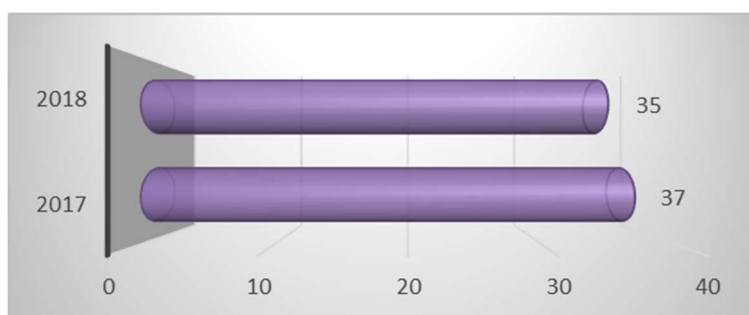
Durant el 2018 s'han realitzat gairebé el doble de proves de drogues que l'any anterior, i els casos positius s'han triplicat durant el darrer any.

ACCIDENTS DE TRÀNSIT



En referència als accidents de trànsit han patit molt poca variació.

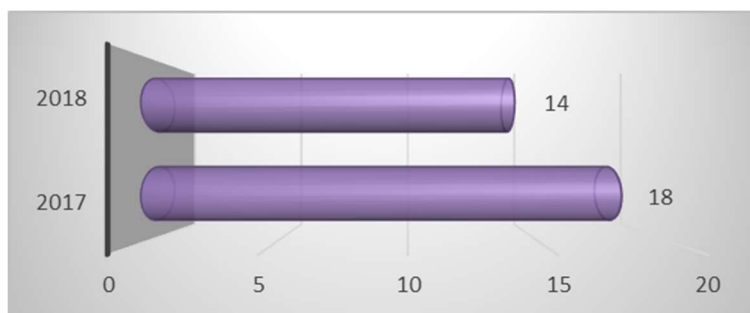
Accidents de trànsit	
Interanual	
2017	37
2018	35
Diferència	-2
Variació %	-5,41%



En quant a les **persones lesionades** en aquests accidents.



Víctimes lesionades	
Interanual	
2017	18
2018	14
Diferència	-4
Variació %	-22,22%



També s'ha produït molt poca variació en els casos de lesionats en accidents, podent fer constar, un any més, que no s'ha produït cap víctima mortal en vies urbanes.

POLICIA ADMINISTRATIVA

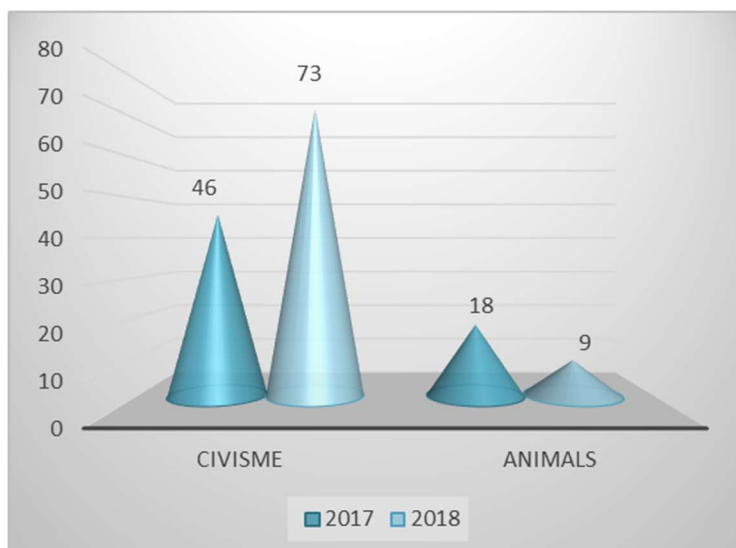
DENÚNCIES ORDENANCES CIVISME I Tinença ANIMALS DE COMPANYIA




En referència a les ordenances municipals de convivència al 2018 s'han interposat 73 denúncies per ordenança de civisme i 9 per ordenança de tinença d'animals de companyia.

Al 2017 s'havien interposat 46 i 18 denúncies respectivament, el que suposa que les denúncies de civisme han augmentat de forma considerable i les de tinença d'animals s'han reduït a la meitat.

	Denúncies	
	Civisme	Animals
2017	46	18
2018	73	9
Diferència	27	-9
Variació %	58,70%	-50,00%



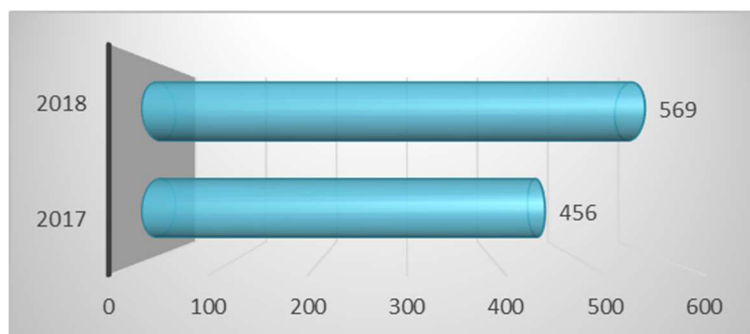
GESTIONS JUDICIALS



Donat que les policies locals tenim l'obligació de l'auxili judicial cada any augmenten els serveis que ens demanen des dels Jutjats.

Aquest tema es podria solucionar si l'administració de justícia fes oposicions d'agent judicial.

Gestions judicials i notificacions municipals	
Interanual	
2017	456
2018	569
Diferència	113
Variació %	24,78%



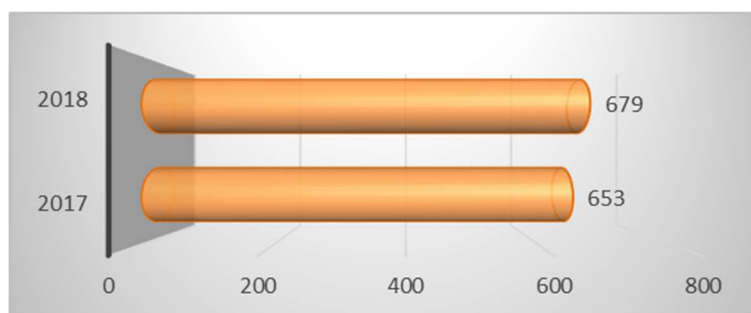
POLICIA DE SEGURETAT

DELICTES



Durant el 2018 s'ha donat poca variació en quant als delictes coneguts a la població.

Delictes	
	Interanual
2017	653
2018	679
Diferència	26
Variació %	3,98%



Dels 653 delictes coneguts al 2017 hem passat a 679 coneguts al 2018, el que resulta una lleugera variació de gairebé el 4% d'augment.

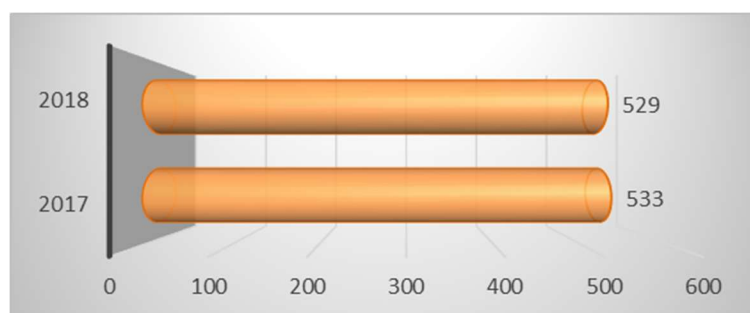
DELICTES CONTRA EL PATRIMONI



En concret sobre els delictes contra el patrimoni, com son robatori amb violència, robatori amb força a l'interior de domicili, furts, danys i estafes, veiem que la variació és semblant.

S'ha passat de 533 delictes l'any anterior a 529 al 2018, una disminució gairebé imperceptible.

Delictes contra el patrimoni	
Interanual	
2017	533
2018	529
Diferència	-4
Variació %	-0,75%

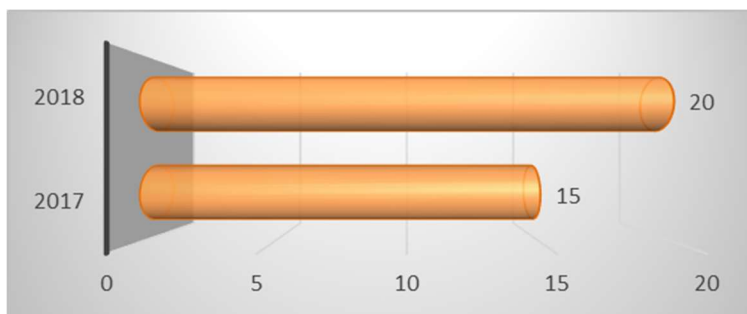


DETINGUTS



Al 2018 s'han realitzat 20 detencions, el que suposa un augment de més del 33% respecte el 2017, on es van realitzar 15 detencions.

Detencions	
	Interanual
2017	15
2018	20
Diferència	0
Variació %	33,33%



INFRACCIONS LLEI DE SEGURETAT CIUTADANA 4/15



POLICIA LOCAL

C/ Drassanes del Pla, 30, (08360) Canet de Mar (Barcelona)
 Tel: 93.794 00 88 – Fax: 93 794 07 44
 e-mail: canet.plcanet@canetdemar.cat

Dades de l'acta

Full 1 de 2

Núm. de l'acta	Núm. de diligències	
Policia/es actuant/s	Data	Hora

Denúncia per presumptes infraccions a la Llei Orgànica 4/2015, de 30 de març, de Protecció de la Seguretat Ciutadana.

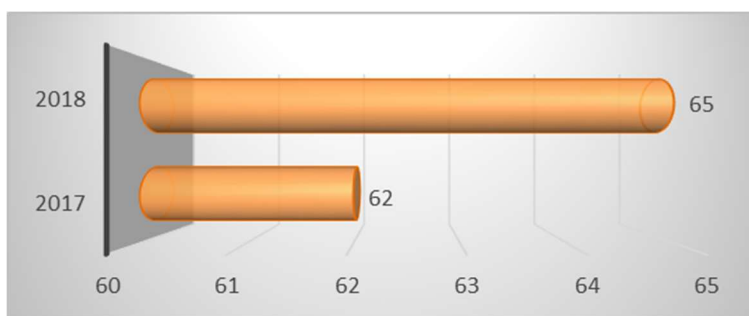
Dades del/de la presumpte/a infractor/a Acredita ser Diu ser

Menor de 14 anys (cal posar els fets en coneixement del Ministeri Fiscal)

Primer cognom	Segon cognom	Nom	Nacionalitat
Municipi de naixement	Província	País	Data de naixement
Tipus de doc. identificatiu i país	Número	Nom del pare	Nom de la mare



Infraccions 4/15 LSC	
Interanual	
2017	62
2018	65
Diferència	3
Variació %	4,84%



Les denúncies interposades per infraccions a la Seguretat Ciutadana han patit poca variació, passant de 62 denúncies interposades al 2017 a 65 al 2018.

IMMOBLES OCUPATS



El nombre d'immobles ocupats també ha augmentat de forma significativa, passant dels 11 amb els que es va acabar el 2017, a 18 immobles ocupats a finals del 2018.

En quant als desallotjaments, durant l'any s'han desallotjat 5 immobles, front als 3 que s'havien desallotjat al 2017.

Immobles ocupats		
	Ocupats	Desallotjats
2017	11	3
2018	18	5
Diferència	7	2
Variació %	61,19%	66,67%

