




AJUNTAMENT DE CANET DE MAR  
ÀREA DE MEDI AMBIENT



# Resultats de la recollida de residus a Canet de Mar



Generem menys residus que la mitjana catalana i tenim millors resultats de recollida selectiva, un 24,5 % més

**CANET**  
RECOLLIDA SELECTIVA  
**71,02%**

**CATALUNYA**  
RECOLLIDA SELECTIVA  
**46,60%**

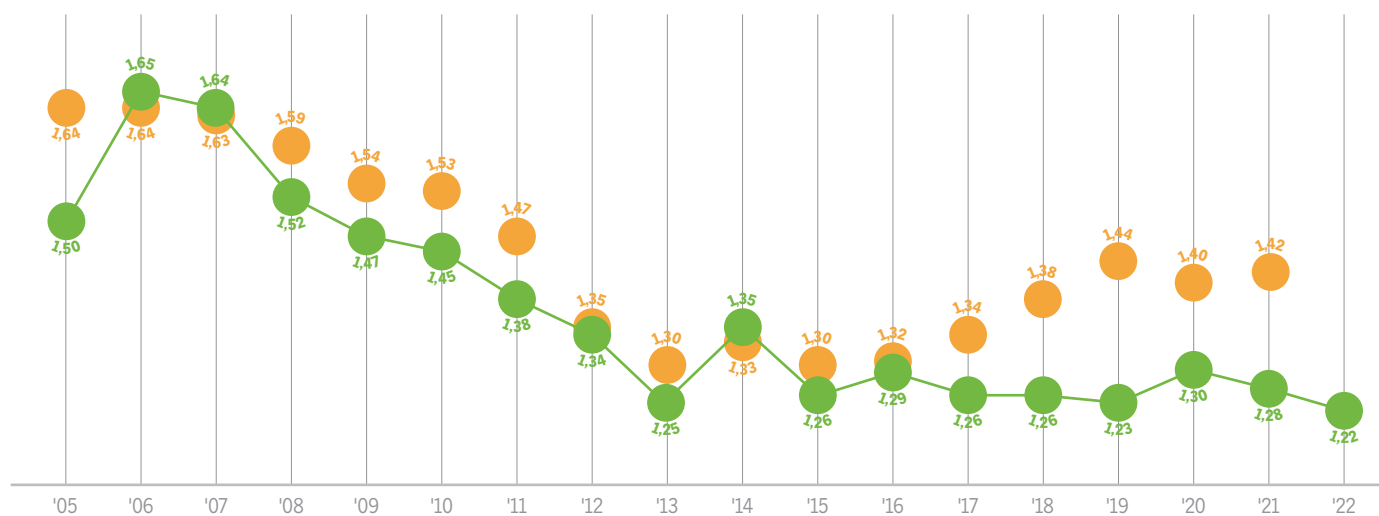
**Analitzem els resultats del 2022 tenint en compte l'evolució respecte a anys anteriors**

## LA GENERACIÓ DE RESIDUS

2022 **CANET: 1,22 kg/habitant/dia**

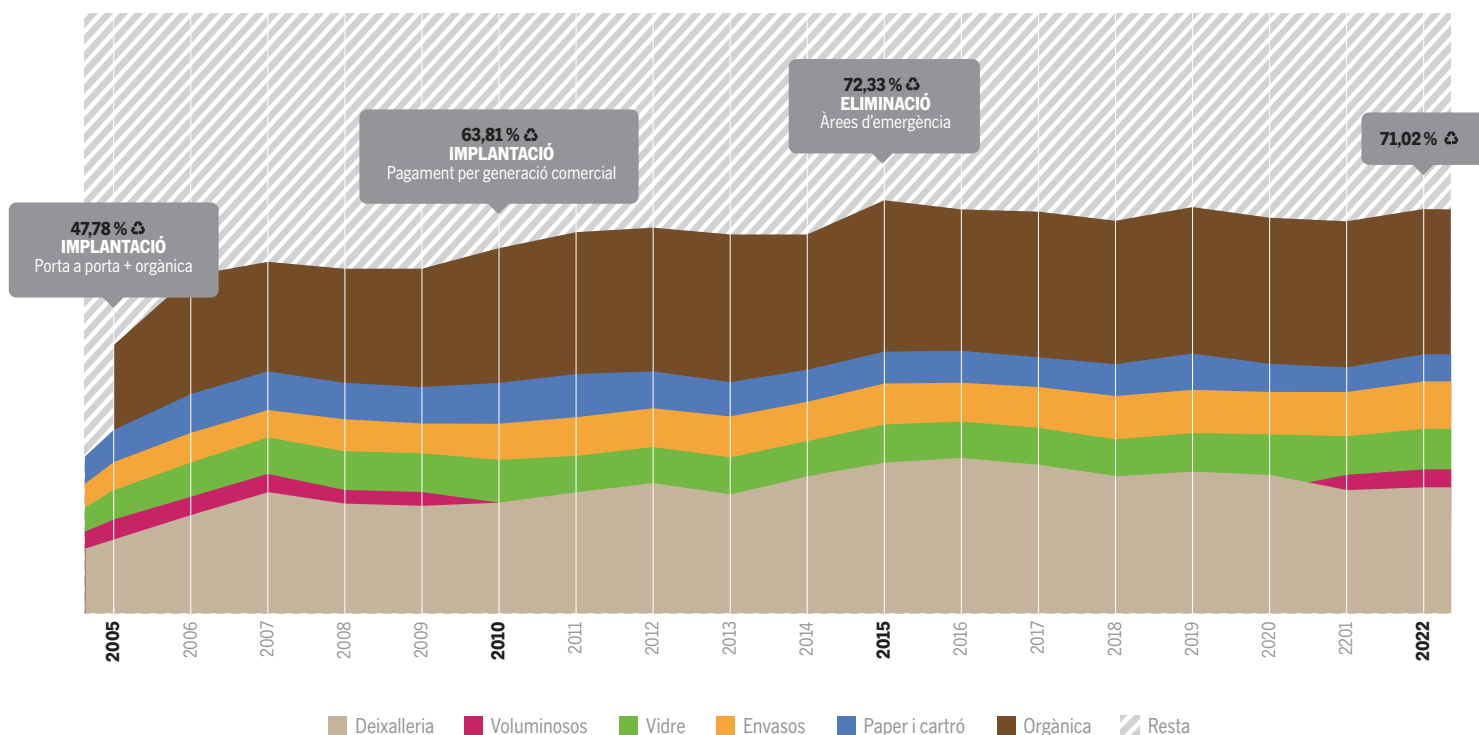
2021 **CATALUNYA: 1,40 kg/habitant/dia**

El 2022, la generació per habitant s'ha reduït fins a 1,22 kg/habitant/dia, que és la xifra mitjana anual més baixa del municipi, i continua allunyant-se de la mitjana catalana.



## LA RECOLLIDA SELECTIVA

El 2022, la recollida selectiva ha augmentat 2 punts percentuals respecte al 2021 i s'ha situat en el 71 %. Els totals recollits de les diferents fraccions són similars a les dades de l'any anterior pel que fa a la matèria orgànica, els envasos i el vidre, mentre que ha augmentat lleugerament el paper i cartró. Pel que fa al rebuig, ha disminuït de manera important respecte als anys anteriors, una molt bona dada.



## LA QUALITAT DELS RESIDUS QUE RECOLLIM

A més dels resultats de recollida selectiva, ens hem de fixar en la qualitat dels residus recollits. Si volem obtenir productes de qualitat fruit del reciclatge del que recollim, és important que no posem residus que no toca a les fraccions reciclables.

A Canet de Mar recollim residus de molta qualitat

### ENVASOS

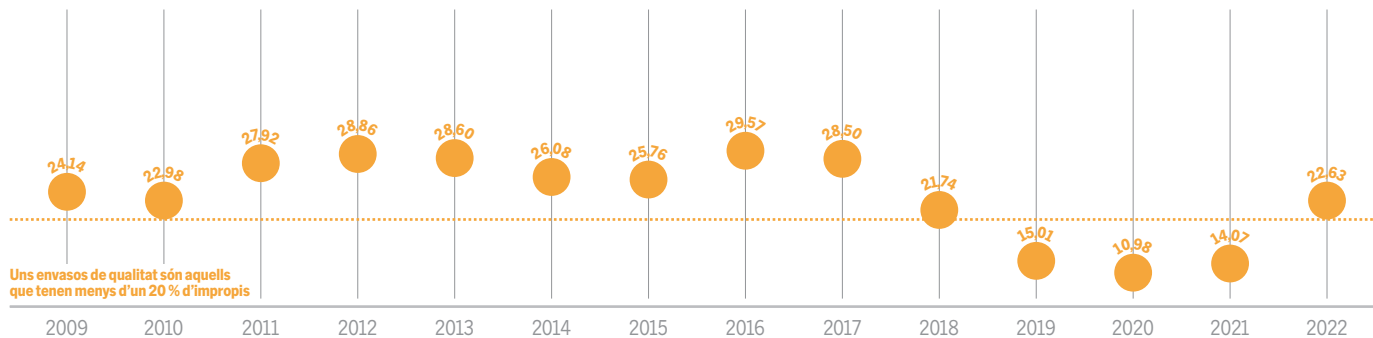
La qualitat dels envasos ha empitjorat del 14 al 22 % respecte al 2021, però continua per sota de la mitjana catalana de 26 % d'impropis (26 %).

### ORGÀNICA

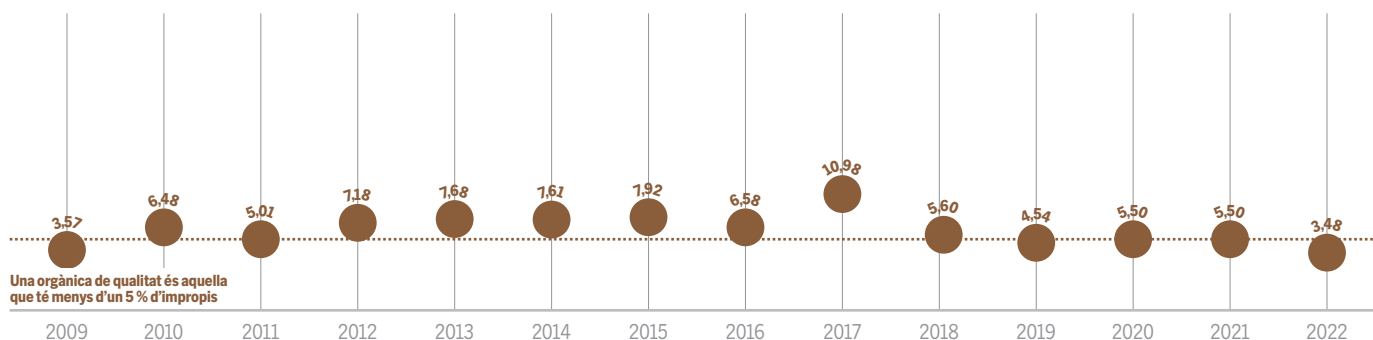
La qualitat ha millorat molt els darrers anys i aquest 2022 s'ha situat en el mínim històric de 3,48 % d'impropis, una dada molt positiva que ens continua col·locant entre els municipis amb millors resultats a nivell de qualitat de la FORM, ja que la mitjana catalana és del 12 %.

\* Anomenem 'impropis' tots aquells residus que es troben a la fracció que no els pertoca

Mitjana del percentatge d'impropis de la fracció envasos



Mitjana del percentatge d'impropis de la fracció orgànica



## PER QUÈ A CANET TENIM TAN BONS RESULTATS?

Perquè recollim els residus **porta a porta des de l'any 2005**, que és el sistema que permet assolir millors resultats.

Perquè tenim una **recollida específica per als comerços** i el 2010 vam posar en marxa un sistema de pagament per generació, és a dir, que cada comerç paga en funció del que genera i del bon comportament.

Perquè vam **eliminar les àrees d'emergència l'any 2015** i això ens ha permès reduir la fracció resta.

Perquè l'any 2019 es va iniciar el servei de **recollida de roba porta a porta**, avançant-nos a la normativa europea, i es van doblar els kg de roba recollits selectivament.

Perquè durant els últims anys s'han realitzat diferents **campanyes de sensibilització, seguiment i sancions** que ens han permès fer el salt per sobre del 70 % de recollida selectiva.



## ENCARA PODEM MILLORAR...

**Incidint en els mals hàbits** d'una petita part de la ciutadania que treu bosses incorrectes o abandona residus a la via pública.

**Disminuint el percentatge d'impropis** a cada fracció, especialment la d'envasos lleugers.

Avançant cap a la implantació d'un **sistema de pagament per generació** per aplicar una taxa justa, també als domicilis.